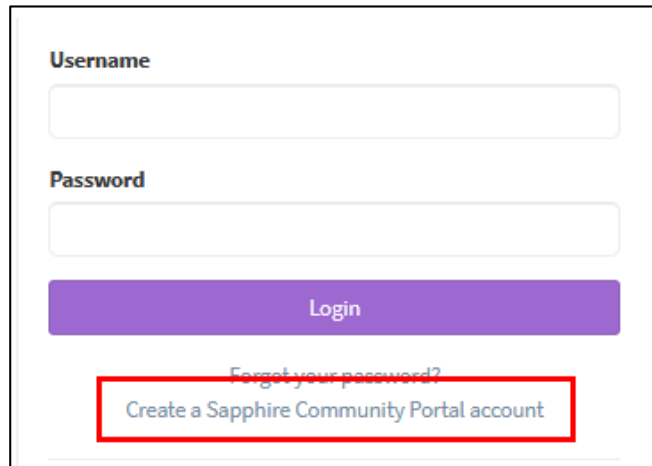


Solicitar una Cuenta del Portal Comunitario Sapphire (Padres)

1. Visite el sitio web de Sapphire del Distrito Escolar Penn Manor: <https://sapphire.pennmanor.net/CommunityWebPortal> y haga clic en Crear una Cuenta de Sapphire Portal Comunitario que se encuentra debajo del botón Iniciar Sesión.



Username

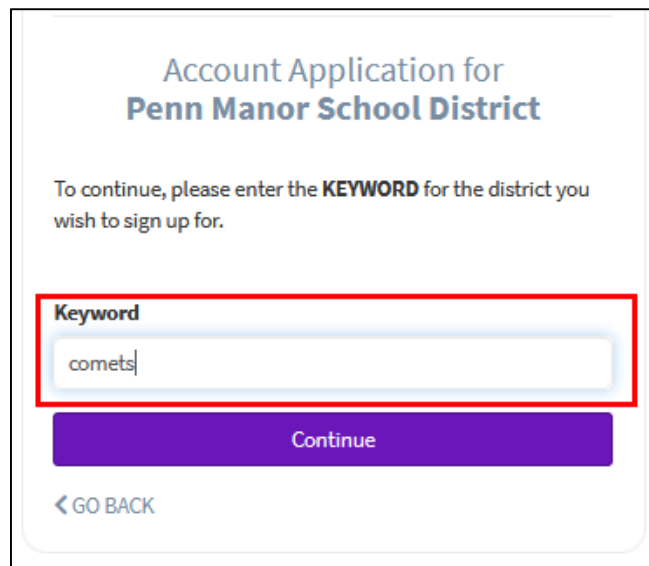
Password

Login

[Forget your password?](#)

[Create a Sapphire Community Portal account](#)

2. Introduzca la palabra clave de Penn Manor: “Comets” y haga clic en el botón Continuar.



Account Application for
Penn Manor School District

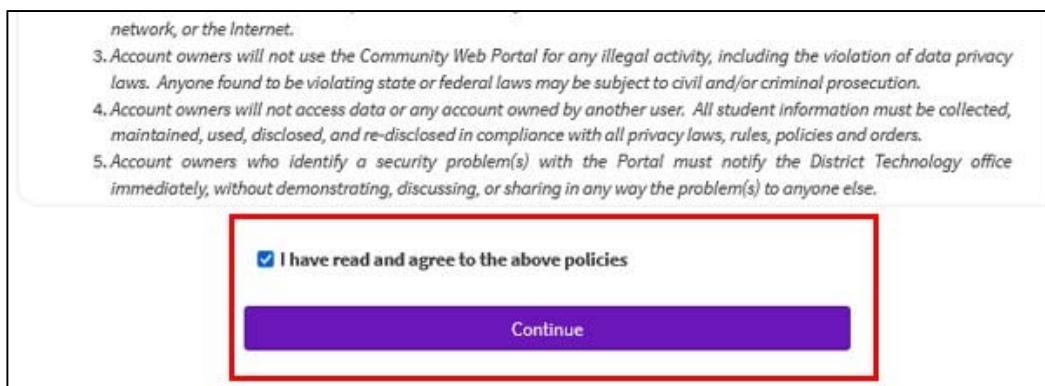
To continue, please enter the **KEYWORD** for the district you wish to sign up for.

Keyword

Continue

[← GO BACK](#)

3. Lea el **Contrato de Usuario**. Si acepta los términos y políticas, marque la casilla **He leído y acepto las políticas anteriores** y haga clic en **Continuar**.



network, or the Internet.

3. Account owners will not use the Community Web Portal for any illegal activity, including the violation of data privacy laws. Anyone found to be violating state or federal laws may be subject to civil and/or criminal prosecution.

4. Account owners will not access data or any account owned by another user. All student information must be collected, maintained, used, disclosed, and re-disclosed in compliance with all privacy laws, rules, policies and orders.

5. Account owners who identify a security problem(s) with the Portal must notify the District Technology office immediately, without demonstrating, discussing, or sharing in any way the problem(s) to anyone else.

I have read and agree to the above policies

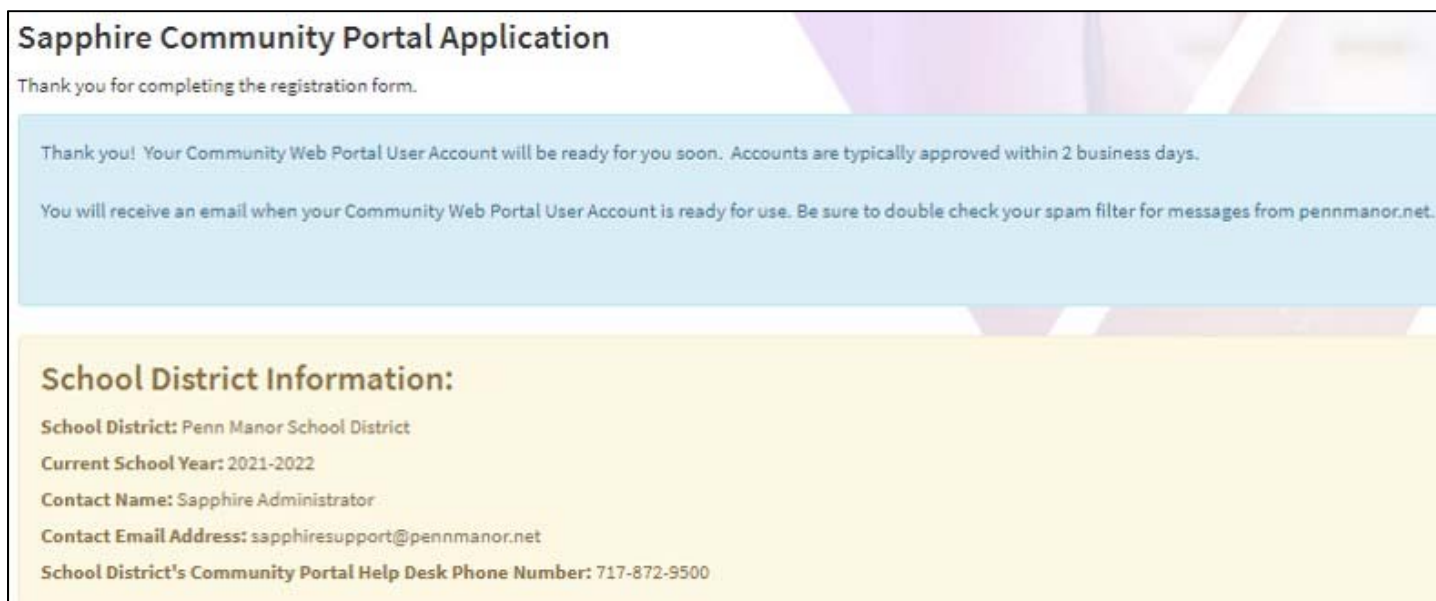
Continue

Solicitar una Cuenta del Portal Comunitario Sapphire (Padres)

4. Llene la solicitud y asegúrese de incluir a todos sus hijos que están inscritos en el distrito escolar de Penn Manor en la sección "Información de Niños." Puede agregar hasta seis estudiantes a una aplicación a la vez.

La información que ingresa en la aplicación de Sapphire Portal Comunitario ayuda a Penn Manor a verificar que tiene derecho a acceder a la información del estudiante. También se le pedirá que cree un nombre de usuario, una contraseña y seleccione una pregunta de seguridad. Una vez que todos los campos obligatorios de la aplicación estén completados, **haga clic en Continuar**.

Nota: Recibirá una confirmación por correo electrónico de que su solicitud del Portal Comunitario Web de Sapphire se ha enviado y está pendiente de revisión y aprobación.



Sapphire Community Portal Application

Thank you for completing the registration form.

Thank you! Your Community Web Portal User Account will be ready for you soon. Accounts are typically approved within 2 business days.

You will receive an email when your Community Web Portal User Account is ready for use. Be sure to double check your spam filter for messages from pennmanor.net.

School District Information:

School District: Penn Manor School District
Current School Year: 2021-2022
Contact Name: Sapphire Administrator
Contact Email Address: sapphiresupport@pennmanor.net
School District's Community Portal Help Desk Phone Number: 717-872-9500

5. Una vez que la administración de Sapphire haya revisado y aprobado su solicitud, recibirá un correo electrónico informándole de que su nueva cuenta está lista. A continuación, utilizará su nombre de usuario y contraseña creados anteriormente para acceder a su cuenta del Portal Comunitario de Sapphire.

Si tiene alguna pregunta o necesita ayuda, póngase en contacto con nuestro Servicio de Asistencia Técnica de Sapphire en:

Dirección de Correo Electrónico de Contacto: sapphiresupport@pennmanor.net

Número de Teléfono del Servicio de Asistencia del Portal Comunitario: 717-872-9500 ext. 2255